

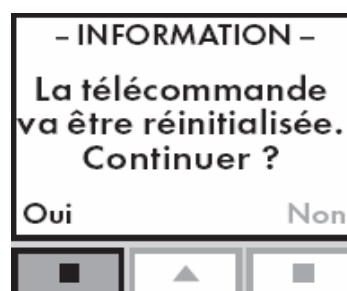
# Réinitialiser KMX 100 ET INTEGRA IO

Si la télécommande KLR 100 ne reconnaît pas les produits, il faut réinitialiser l'ensemble de l'installation

La réinitialisation du système se décompose en deux phases :

## PHASE 1 : Télécommande

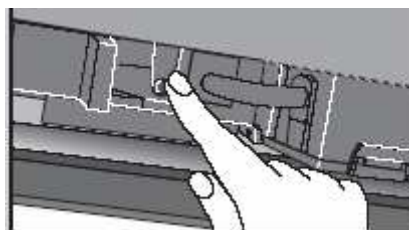
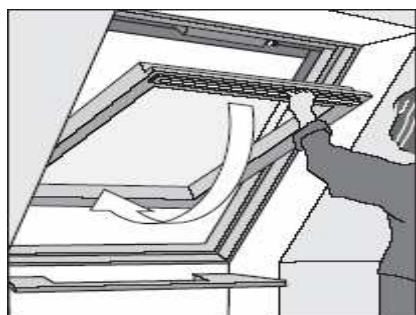
- 1 Enlever le cache des piles de la télécommande
- 2 Maintenir appuyé la touche sur le côté droit des piles avec un objet pointu jusqu'à que l'écran affiche :



- 3 Sélectionner « Oui »

## PHASE 2 : Fenêtre

- 1 Ouvrir la fenêtre manuellement
- 2 Appuyer sur le bouton de test du moteur d'ouverture pendant au moins 5 secondes. La fenêtre et ses produits électriques opèrent un bref va et vient.



- 3 Débrancher les produits de l'alimentation secteur (230v) une fois leurs manœuvres terminées. **(Très important)**

## RAPPEL INITIALISATION

La phase d'initialisation doit être réalisée en 10 minutes.

Il faut que les produits qui doivent être enregistrés soient débranchés.

Insérer les piles et choisissez la langue.

Rebrancher les produits et appuyer sur Prêt

