

# STORES COFFRES

## Rubis



Un store coffre haut de gamme : perfection des lignes, richesse exceptionnelle des tissus, haute technologie...

Et si la perfection s'appelait Rubis ?

Système de réglage avec dispositif "anti-soulèvement" et moteur électrique. Rubis a tout pour assurer, et vous rassurer. Le coffre protège votre armature et permet aux teintes de la toile de conserver toute leur fraîcheur. Fixés sur la barre de charge et assortis au coloris de la toile, les joncs de couleur permettent à tous les éléments de votre installation d'être en totale harmonie.



- GROUPES DE TOILES, LAQUAGE, NOUVEAUTÉS et SERVICES
- STORES COFFRES : Topaze, Rubilux, Rubis, On'x Lux Volant, On'x Lux, On'x Lux, On'x Lux, Quartz, Ambre, Protect Side
- STORES TERRASSES : Grenat On'x Lux, Grenat On'x, Grenat Jade Lux, Grenat Jade
- STORES CASSETTES : Agate Perle, Agate Jade
- STORES BANNES : Perle Volant
- STORES VÉRANDAS : 1 module, 2 modules, 3 modules, 4 modules
- BRIS-SOLEIL ORIENTABLES : B50 à câbles, B50 à coulisses
- VERTICOFFRES : Coffre 120, Coffre 83, Coffre 73, Coffre 63
- STORES FENÊTRES : Projection, Conducteur-Coulisses
- STORES BANNETTES : Projection, Conducteur
- STORES CORBEILLES
- TOILES CONFECTIONNÉES et INSCRIPTIONS
- ÉQUIPEMENTS : moteurs, automatismes, accessoires, bon de retour, conditions générales de Vente

# STORES COFFRES

## Rubis



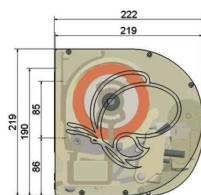
### Équipement standard



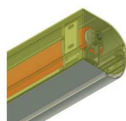
- Coloris armature :** laquée RAL 9016 BLANC  
RAL 1015 SABLE
- Type de commande :** par moteur SOMFY radio SUNEa io avec télécommande portable 1 canal Pure io
- Articulation des bras :** aluminium moulé laqué, munie d'une chaîne à rouleaux guidée (Norme ISO 606 DIN 8187) avec cache-chaîne en position ouverte du store, support de bras avec dispositif anti-retournement
- Visserie :** en Inox
- Lyre :** support de lyre en aluminium laqué avec berceau de lyre en polymère technique
- Supports de pose :** en aluminium laqué  
Pose de FACE  
ou pose PLAFOND
- Tube Porteur :** acier galvanisé laqué  
50 mm x 30 mm
- Tube d'enroulement :** ø 78 mm rainuré ép. 1,25
- Barre de charge :** autobloquante
- Coffre :** modulable en aluminium extrudé composé d'un profil supérieur, profil inférieur et d'une barre de charge
- Toile :** groupe A - groupe B - choix de coloris illimité

### Schémas d'encombrement :

Pose face

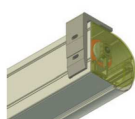
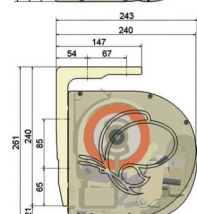


AVEC PROFIL MURAL EN OPTION



Pose face

Pose plafond



Pose plafond

### Caractéristiques

- Largeur :** de 1880 mm à 7100 mm en une seule partie  
de 7101 mm à 13000 mm en 2 parties prémontées (avec raccords et lyres) : à assembler sur place  
de 13001 mm à 17700 mm en 3 parties prémontées (avec raccords et lyres) : à assembler sur place
- Avancée :** 1500 - 2000 - 2500 - 3000 - 3500 - 4000 mm
- Inclinaison :** fixe réglable manuellement de 10° à 55°

### Équipements optionnels



- Types de commande :**
- Manœuvre par treuil & manivelle décrochable (limité à largeur 5950 mm) (-)
  - Manœuvre par moteur filaire à commande de secours
  - Moteur filaire SLT
- Laquage RAL :** selon nuancier Marqueses Color (+) ou sablés
- Lambrequin :** amovible. Hauteur 220 mm. Livrable en 5 découpes. Coloris au choix avec galon assorti
- Profil mural :** l'ensemble protège efficacement la toile des intempéries et de la pollution atmosphérique

### Coloris Marqueses

- |          |          |
|----------|----------|
| RAL 9007 | RAL 9005 |
| RAL 7035 | RAL 8014 |
| RAL 7015 | RAL 8017 |
| RAL 7040 | RAL 5002 |
| RAL 7022 | RAL 5012 |
| RAL 5014 | RAL 3000 |
| RAL 6005 | RAL 3004 |
| RAL 6009 | RAL 1028 |
| RAL 6021 | RAL 1018 |
| RAL 1019 | RAL 7013 |

### Coloris Sablés

- |       |       |
|-------|-------|
| PO100 | PO102 |
| PO106 | PO108 |
| PO112 | PO113 |
| PO118 | PO111 |
| PO101 | PO110 |
| PO107 | PO105 |
| PO119 | PO109 |
| PO103 |       |
| PO117 |       |

### Automatismes io



Capteur vent io



Capteur soleil io



Télécommande EASYSUN io